



УПРАВЛЕНИЕ ФЕДЕРАЛЬНОЙ СЛУЖБЫ  
ГОСУДАРСТВЕННОЙ СТАТИСТИКИ ПО СЕВЕРО-  
КАВКАЗСКОМУ ФЕДЕРАЛЬНОМУ ОКРУГУ

# Дошкольное образование в Ставропольском крае



за 2022 год



ФЕДЕРАЛЬНАЯ СЛУЖБА  
ГОСУДАРСТВЕННОЙ СТАТИСТИКИ

# Дошкольное образование в Ставропольском крае

2022 год\*

- 01 ОСНОВНЫЕ ПОКАЗАТЕЛИ ДОШКОЛЬНОГО ОБРАЗОВАНИЯ
- 02 РАСПРЕДЕЛЕНИЕ ВОСПИТАННИКОВ ПО ВОЗРАСТУ
- 03 ЧИСЛЕННОСТЬ ВОСПИТАННИКОВ ПО ВИДАМ ПРОГРАММ
- 04 РАСПРЕДЕЛЕНИЕ МЕСТ ПО ГРУППАМ
- 05 РЕЖИМ РАБОТЫ ДОШКОЛЬНЫХ ГРУПП



ФЕДЕРАЛЬНАЯ СЛУЖБА  
ГОСУДАРСТВЕННОЙ СТАТИСТИКИ

# Дошкольное образование в Ставропольском крае

2022 год\*

- 06 ДОЛЯ ДЕТЕЙ ОТ 1 ГОДА ДО 6 ЛЕТ, ПОЛУЧИВШИХ ДОШКОЛЬНУЮ ОБРАЗОВАТЕЛЬНУЮ УСЛУГУ
- 07 ОБЕСПЕЧЕННОСТЬ ДЕТЕЙ МЕСТАМИ В ДОШКОЛЬНЫХ ОБРАЗОВАТЕЛЬНЫХ ОРГАНИЗАЦИЯХ
- 08 ЧИСЛЕННОСТЬ ПЕДАГОГИЧЕСКОГО ПЕРСОНАЛА
- 09 УРОВЕНЬ ОБРАЗОВАНИЯ ПЕДАГОГИЧЕСКОГО ПЕРСОНАЛА
- 10 МАТЕРИАЛЬНО-ТЕХНИЧЕСКАЯ БАЗА

\* Без субъектов малого предпринимательства

# ОСНОВНЫЕ ПОКАЗАТЕЛИ ДОШКОЛЬНОГО ОБРАЗОВАНИЯ\*



К 2021 году

Численность воспитанников,  
тыс. человек

**124,7** **97,1%** ▼



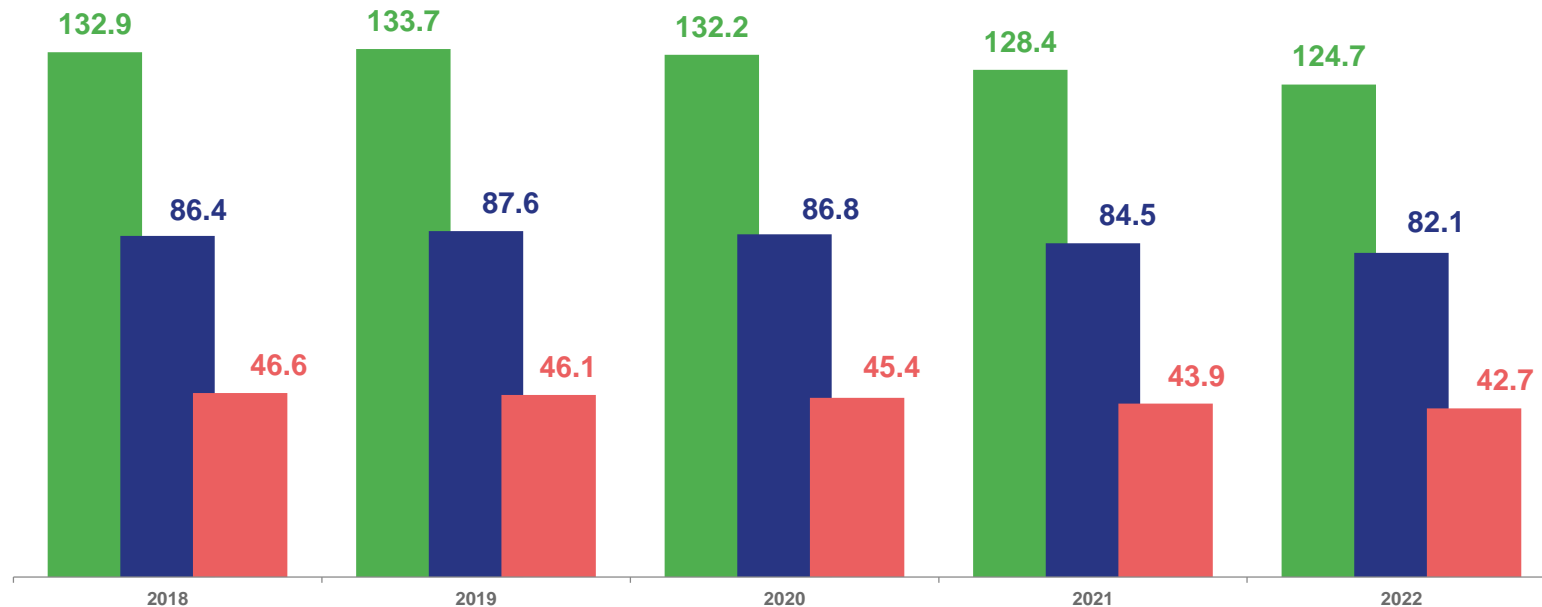
Число мест, тыс. единиц

**127,7** **100,5%** ▲



Численность педагогических  
работников, тыс. человек

**10,5** **99,1%** ▼



■ Всего



■ В городской местности



■ В сельской местности





# РАСПРЕДЕЛЕНИЕ ВОСПИТАННИКОВ ПО ВОЗРАСТУ\*



До 3-ех лет

15,9%



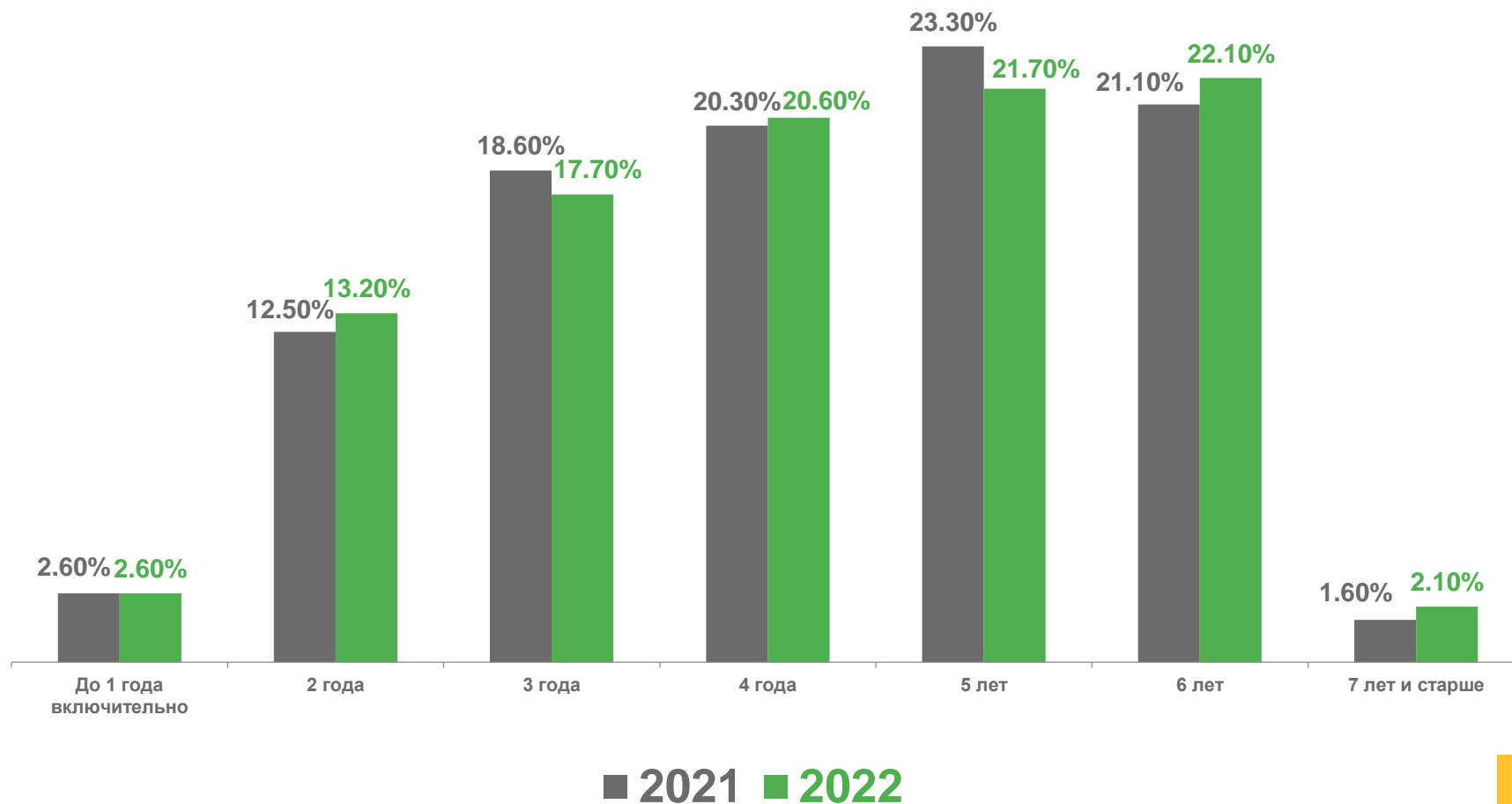
От 3-ех лет и старше

84,1%



Воспитанников на 100 мест

98



\* Без субъектов малого предпринимательства

# ЧИСЛЕННОСТЬ ВОСПИТАННИКОВ ПО ВИДАМ ПРОГРАММ\*



Всего

124 738

человек



Занимались по образовательным программам дошкольного образования

124 687

человек



В организациях края реализовано

4 026

Образовательных программ дошкольного образования



Пребывали в группах по присмотру и уходу

51

человек





## РАСПРЕДЕЛЕНИЕ МЕСТ ПО ГРУППАМ\*



Всего

Городская  
местностьСельская  
местность

Число мест

127 663

75 843

51 820

Из них в группах:

5 885

4 811

1 044

Компенсирющей направленности

116 034

66 296

49 108

Общеразвивающей направленности

945

276

669

Оздоровительной направленности

3 187

2 672

515

Комбинированной направленности

1 549

1 090

459

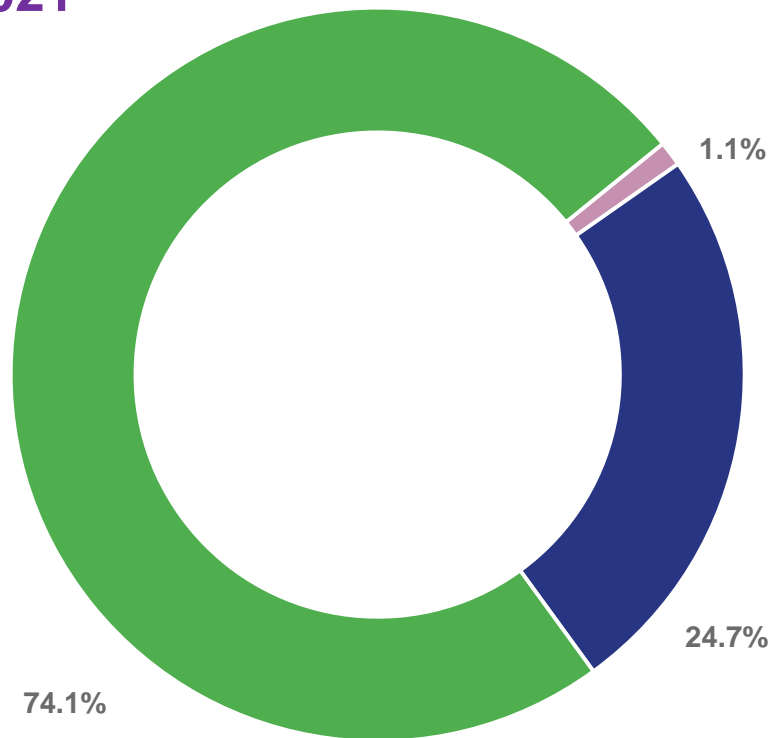
Для детей раннего возраста





# РЕЖИМ РАБОТЫ ДОШКОЛЬНЫХ ГРУПП

2021

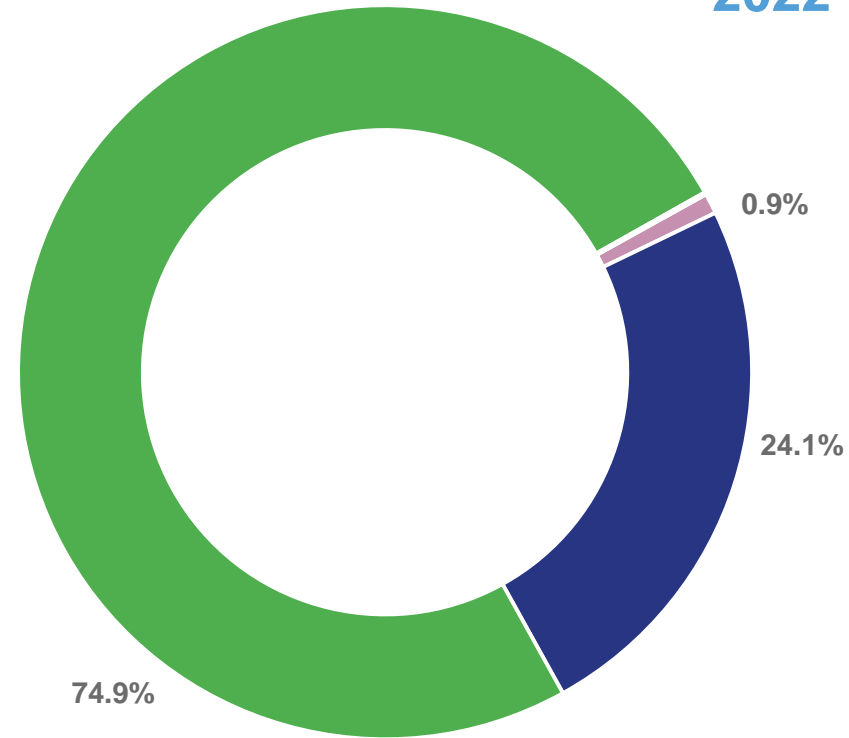


■ Кратковременного пребывания (5 часов и менее)

■ Сокращенного дня (8-10 дня)

■ Полного дня (10,5-12 часов)

2022



Круглосуточного пребывания

**0,1%**

В 2021 и 2022 годах

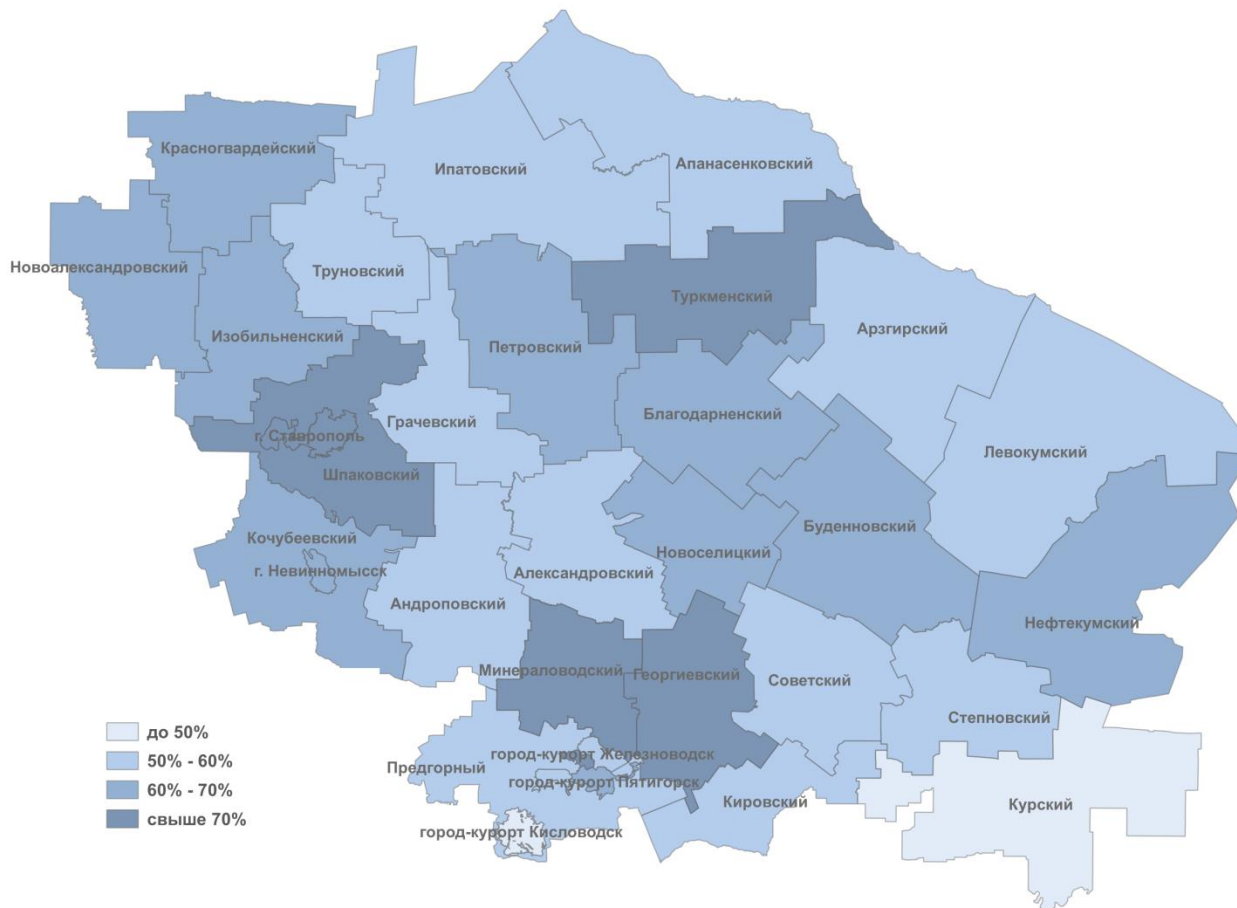




# ДОЛЯ ДЕТЕЙ ОТ 1 ГОДА ДО 6 ЛЕТ, ПОЛУЧИВШИХ ДОШКОЛЬНУЮ ОБРАЗОВАТЕЛЬНУЮ УСЛУГУ \*

**12** муниципальных образований  
Значение доли **больше**, чем по СК

**21** муниципальных образований  
Значение доли **ниже**, чем по СК



По Ставропольскому краю

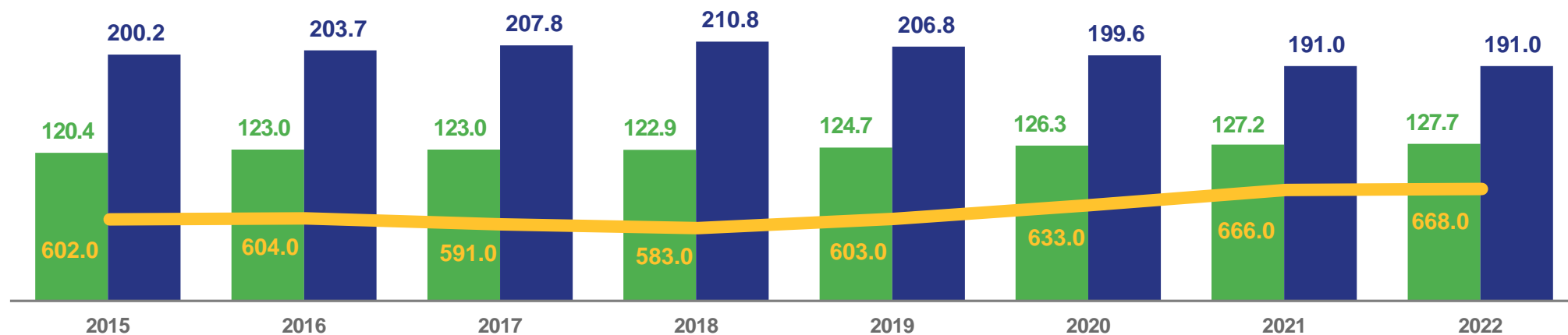
**64,6%**



\* Без субъектов малого предпринимательства



# ОБЕСПЕЧЕННОСТЬ ДЕТЕЙ МЕСТАМИ В ДОШКОЛЬНЫХ ОБРАЗОВАТЕЛЬНЫХ ОРГАНИЗАЦИЯХ\*



— Обеспеченность детей местами в дошкольных образовательных организациях, мест на 1000 человек

■ Число мест в постоянных дошкольных образовательных организациях, тыс. мест

■ Численность детей в возрасте от 1 года до 6 лет, тыс. человек



# ЧИСЛЕННОСТЬ ПЕДАГОГИЧЕСКОГО ПЕРСОНАЛА\*



Численность педагогических работников, человек

**10 496**

**98,9%**



Из них женщин, человек

**10 456**

**99,1%**



Средняя заработная плата, рублей

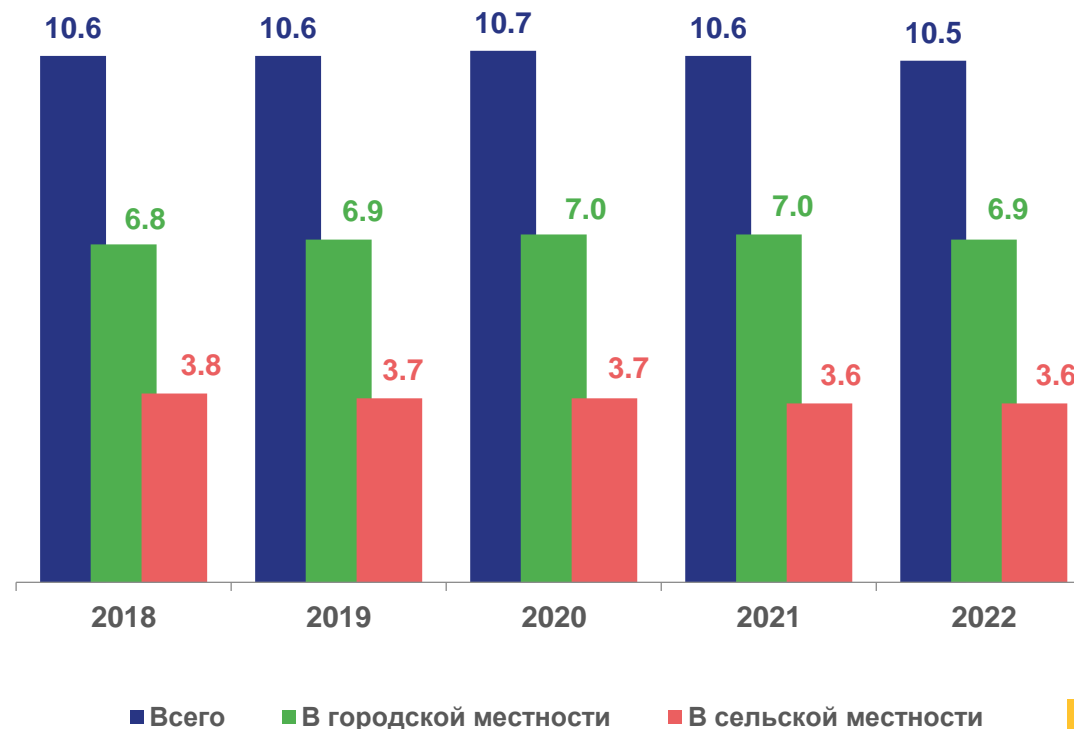
**31 530**

**115,7%**



К 2021 году

Численность педагогических работников по типам поселения, тыс. человек



# УРОВЕНЬ ОБРАЗОВАНИЯ ПЕДАГОГИЧЕСКОГО ПЕРСОНАЛА\*



С высшим образованием,  
человек

6 561



Со средним специальным  
образованием, человек

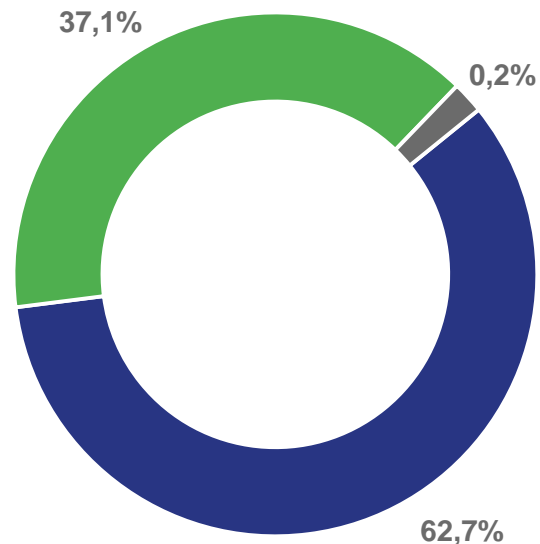
3 908



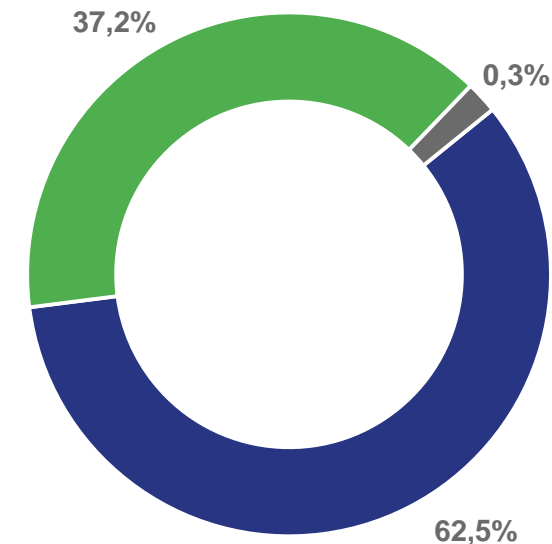
Имеющие высшее и среднее  
специальное педагогическое  
образование\*

97,8%

2021



2022



Высшее образование

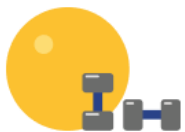
Другие виды образования

Среднее специальное образование

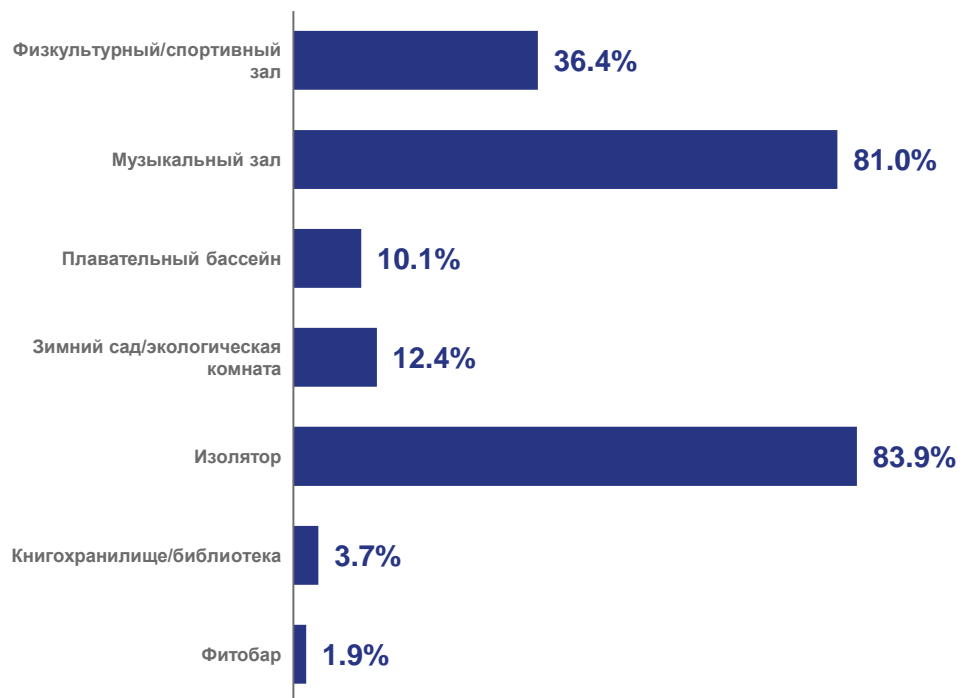


\* Из общей численности

# МАТЕРИАЛЬНО-ТЕХНИЧЕСКАЯ БАЗА\*



## Наличие помещений в дошкольных организациях



## Оснащение дошкольных организаций, в процентах

